



Porta cuffie doppio

cod. 1886



Caratteristiche:

Struttura in lamiera di acciaio inox 304 AISI, dotata di apertura frontale per l'inserimento degli articoli e fori nella parte posteriore per il fissaggio al muro.

Materiali utilizzati:

Lamiera 10/10 (mm) in AISI 304 SB
Viteria per fissaggio in acciaio inox

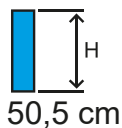
Capacità

2 scatole cuffie monouso

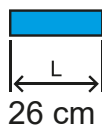
Peso:

5,5 kg

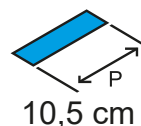
Misure:



50,5 cm



26 cm



10,5 cm

Imballo:

Conf. da 1 pz

